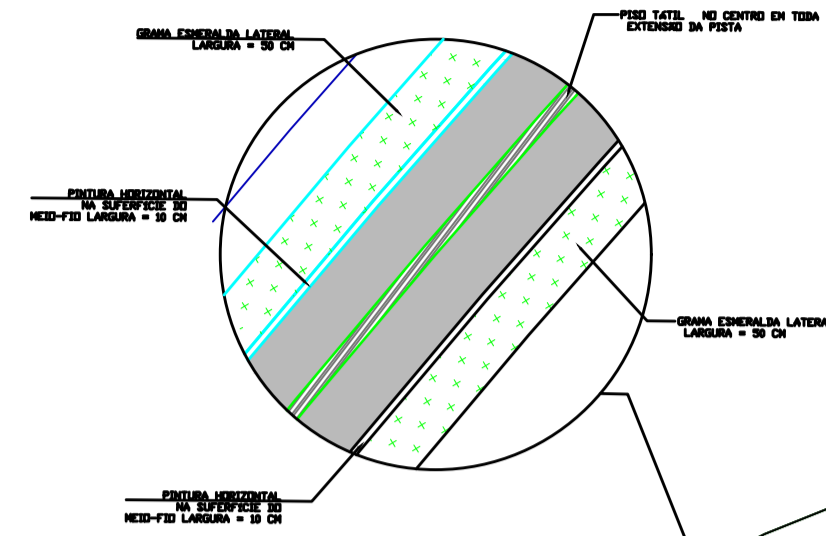




Fonte: Município de Nova Esperança do Sudoeste

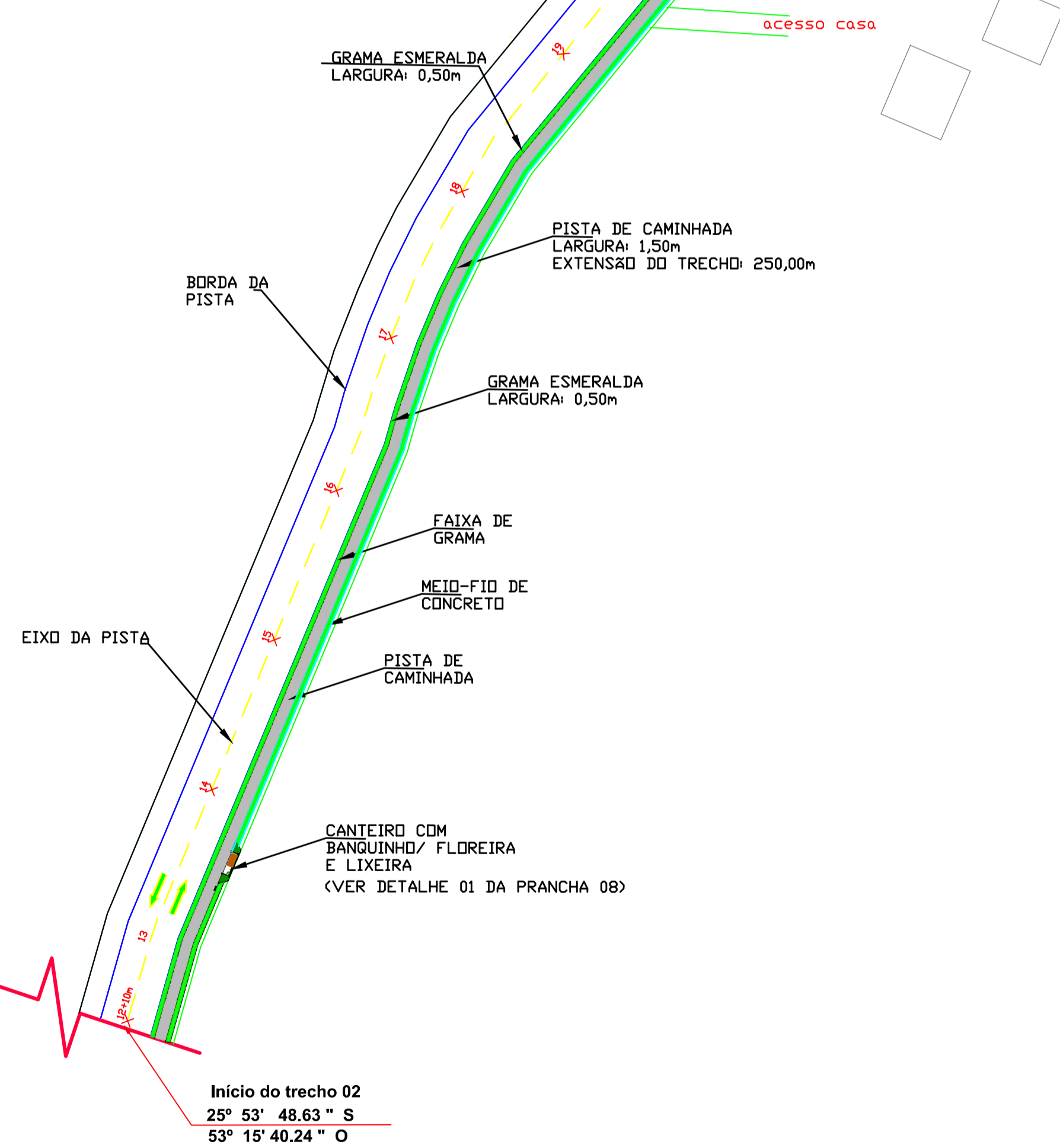


Final do trecho 02
25° 53' 42.07" S
53° 15' 36.11" O

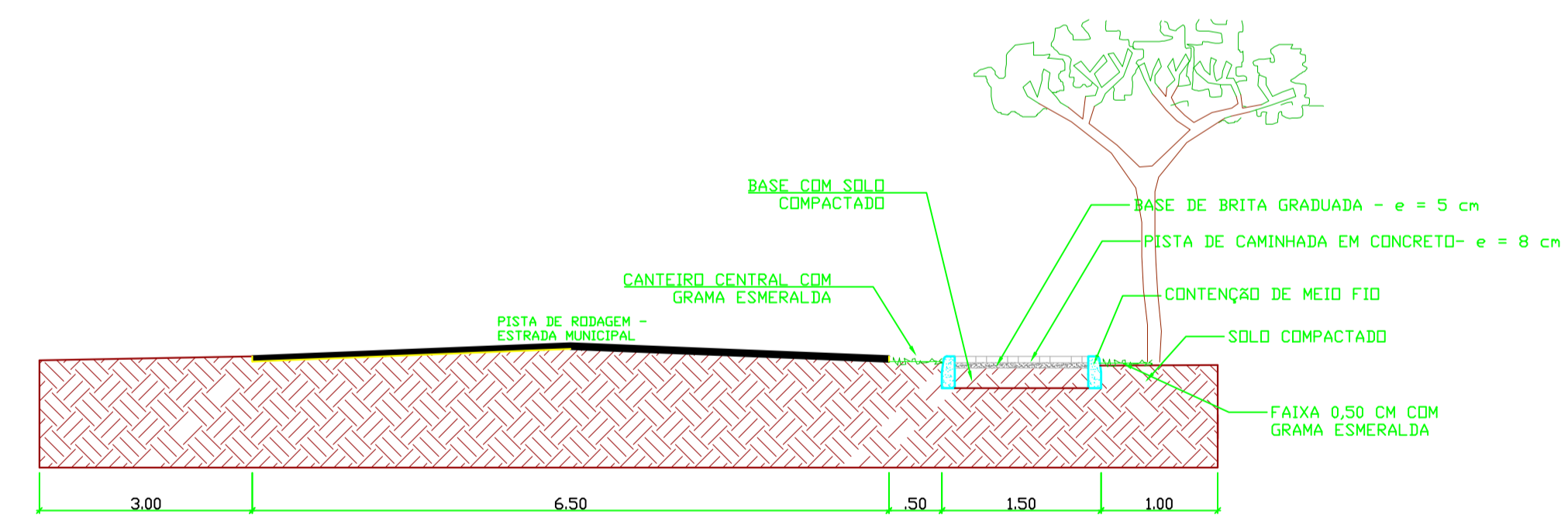
QUANTITATIVO		
LEGENDA	DESCRIÇÃO	QUANTIDADE
	MEIO-FIO EXECUTAR	505,00m ²
	PAVIMENTAÇÃO DE CONCRETO	327,70m ²
	GRAMA ESMERALDA	247,00m ²
	Palmeira Real (adulto)	02 unidades
	LIXEIRA	01 unidade
	BANCO EM MADEIRA	01 unidade



Fonte: Google Earth



Início do trecho 02
25° 53' 48.63" S
53° 15' 40.24" O



PLANTA DE CORTE AA
Esc..... 1:50

OBS:
LARGURA TOTAL DA PISTA DE CAMINHADA = 1,50m (COM MEIO FIO DE CONTENÇÃO);
OBS:
LARGURA UTIL DA PISTA DE CAMINHADA = 1,30m;

PISTA DE CAMINHADA
TRECHO 02
Esc..... 1:50

LEGENDA	
	PISTA DE CAMINHADA EM CONCRETO - 8 cm
	GRAMA ESMERALDA
	MEIO-FIO

LOBRA: PISTA DE CAMINHADA		LOCAL: NOVA ESPERANÇA DO SUDOESTE/PR
PROPRIETÁRIO: PREFEITURA MUNICIPAL DE NOVA ESPERANÇA DO SUDOESTE		DATA: FEVEREIRO/2023
ENDEREÇO: ESTRADA LINHA SÃO LUIZ		ESCALA: INDICADA
PROJETO: PAVIMENTAÇÃO		ÁREA: 2.266,20 m ²
ESPÉCIE: PLANTA TRECHO 02 DETALHES		ASSINATURA: _____
RESPONSÁVEL TÉCNICO: _____		FRANCHA: 03/08