



	DESCRIÇÃO
1	<p>Geladeira Refrigerador Electrolux DC35A Cycle Defrost 260 Litros Duplex SMART TV 50" UHD com as seguintes especificações: Tela de no mínimo 50" Mínimo de 2 entradas USB Mínimo de 2 entradas HDMI Conexões Wi-Fi e Bluetooth Entrada de rede RJ45 01 entrada de vídeo componente/AV; 01 ETHERNET (LAN) Saída de áudio digital Tela LED com resolução Ultra HD 4K ou superior, "borda infinita"; Itens inclusos: 01 Smart TV 01 Controle remoto único – 01 Manual do usuário 01 Cabo de força, PHILCO PTV50G70R2 Especificações Técnicas: Tipo : Duplex Cycle Defrost Prateleira da porta com trava para garrafas: Sim Prateleiras na porta: Prateleira para garrafas de até 2,5 L Prateleiras no refrigerador: Aramadas; 100 removíveis Gavetão transparente para frutas e verduras: Sim Prateleira porta latas : Reversível para 5 unidades Livre de CFC: Sim Puxador ergonômico embutido Consumo: 38,4 kWh Controle de Temperatura Interna Porta ovos para até: 12 unidades com cesta removível Capacidade Líquida: Freezer: 53; Refrigerador: 207; Total: 260 Capacidade Bruta: Freezer: 53; Refrigerador: 211; Capacidade total: 264 Pés: Rodízios traseiros; Niveladores dianteiros Dimensões: Altura: 161.9 cm Largura: 54.8 cm Profundidade: 61.3 cm Peso: 44 kg</p> 
2	<p>Smart TV LED 50" Philco PTV50G70R2CBBL Roku, 4K UHD,Dolby Áudio,Wi-Fi,4 HDMI,2 USB, Sleep Timer, 60Hz Características do Produto: Modelo: PTV50G70R2CBBL Marca: Philco Cor: Preto Altura: 70,5 cm Largura: 110,5 cm Comprimento: 25,5 cm Peso: 9,6 kg Tensão (V): Bivolt Potência (W):75,8 Consumo(kWh/mês):9,29 Tamanho da Tela: 50" Resolução da tela: 4K UHD Tamanho do cordão: 1,5m Certificado Anatel: 01577-22-11928 Material/composição: Painel traseiro em metal e frontal em plástico Informações técnicas: Resolução: UHD (3840 X 2160) Sistema Operacional:Roku Tempo de resposta: 9,5 ms Ângulo de Visão: 170°(H) x 170°(V) Brilho: 250 cd/m2 Contraste dinâmico: 5.000.000:1 Frequência da Tela: 60Hz Potência do Alto-Falante: 12 Wrms x 2, total de 24 Wrms Formato da Tela: 16:9 Sistema de cores: PAL-M, PAL-N, NTSC Furação Vesa: 200x200mm Wi-FiDUAL BAND Dolby Audio HDR10 Tipo de painel:VA Pixel Pitch: 0.285375 (H) x 0.285375 (V) Conexões: Entrada de vídeo e áudio estéreo (RCA) 3 entradas HDMI 2.0 1 entrada HDMI 2.0 (ARC)2 Total de 4 entradas Entrada RF para TV aberta (Digital e Analógica) e TV à cabo 2 entradas USB 2.0: reproduz filmes, músicas e fotos 1 entrada S/PDIF out Optical 1 entrada Ethernet 1 entrada P2: Para amplificadores e periféricos de áudio Recursos da TV: Menu nos idiomas Português e Inglês Busca automática de canais Recepção em ATV, DTV e CATV Conversor digital integrado Equalizadores de som e imagem predefinidos Ajustes de temperatura de cor Nivelador automático de volume SDR para HDR: corrige imagem para melhor performance Recursos: MUTE MTS1 SLEEP APP STORE HDR CLOSED CAPTION DNR GUIDE1 INFO1 BLOQUEIO DE CANAL RELÓGIO ZOOM PVR1 HDMI ARC2 T-LINK2 (HDMI-CEC) Itens inclusos: Controle remote Cabo de alimentação AC Guia de Início Rápido em Português Parafusos da base e Base Dimensões do Produto (AxLxP): Com Base: 70,5 x 110,5 x 25,5 cm Peso: 9,6 kg Sem Base: 64,5 x 110,5 x 8,5 cm Peso: 9,3 Dimensões do Produto (Embalado): (AxLxP): 72,5 x 123,0 x 16 cm Peso: 13,2 kg Garantia: 1 ano (Ofertado pelo fabricante) Fornecedor: Philco Android TV Não Informado Plataforma de Games Não Smart TV Sim Garantia 1 Ano Resolução da Tela 4K Tamanho da Tela 50" Cor Preta Comprimento (em Cm) 25.5 Largura(em Cm) 123.9 Peso 9.6 Kg Altura (em Cm) 70.5 Fornecedor Philco Certificado Anatel 01577-22-11928 Informações complementares Conectividade HDMI, USB, Wi-Fi Frequência 60 Hz Marca Philco Polegadas 50" Resolução 4K Sistema Operacional Roku Tipo de Painel LED</p> 
3	<p>Suporte bedin sat para tv de 10" até 60" tri-articulado preto ba37 Suporte articulado universal Bedinsat com adaptador, para todos os modelos de monitores e televisores de Lcd, Led, plasma e Lcd, produzido em aço carbono com pintura époxi de alta durabilidade, pode ser utilizado em qualquer ambiente. Possibilita 2 movimentações laterais na horizontal e ajuste de inclinação na vertical. Capas projetadas para esconder parafusos do suporte, proporcionam melhor acabamento na parede. Suporte articulado universal para TV com adaptador incluso; Fabricado em aço carbono; Rotação horizontal e vertical Indicado para a maioria dos televisores de 10 a 60"; Vesa mínima(distância entre os furos): 75x75mm; Vesa máxima: 600 x 600mm; Distância máxima da parede de 43cm. Capacidade máxima: 30kg; SKU INTERNO: 10786</p>







7 LAVADORA DE ALTA PRESSAO MOTOR INDUCAO 2500WATTS 220VOLTS 2680 LIBRAS VLP2500E-2 VULCAN TRENT Modelo: VLP2500 E-2 Motor: Indução Potência: 2500 Watts (3,4CV) Tensão: 220 Volts Sensor Térmico: Sim Pressão Máxima: 185 bar (2680 libras) Pressão de Trabalho: 125 bar (1810 libras) Vazão: 7,5 litros por minute Alimentação: 8,7 litros por minute Mangueira de Pressão: Mangueira de 60Mpa de 5 metros (com enrolador) Plug da Extensão: 20A Cabeçote: Alumínio Auto Stop: Sim Manômetro: Sim Jato Regulável: Sim Rodas para Transporte: Sim (rodas emborrachadas) Frequência: 60Hz Peso do Produto: 19,000kg Peso com embalagem: 23,600kg Dimensões do produto [A x L x P]cm: 81 x 32 x 40 Dimensões da embalagem [A x L x P]cm: 89 x 39 x 37 Itens e acessórios na caixa: 01 Lavadora com enrolador de mangueira, 01 Pistola, 01 Hastes, 01 Agulha de limpeza do bico, 01 Aspessor de detergente, 01 Engate rápido da mangueira, e manual do usuário.



8 Smart TV 40" Full HD LED TCL S615 VA 60Hz Android - Wi-Fi e Bluetooth HDR Google Assistente 2 HDMI Marca TCL Referência 40S615 Modelo S615 Polegadas 40" Resolução Full HD Tipo de Painel VA Tecnologia LED Características HDR Frequência 60Hz Sistema Operacional Android Conectividade Wi-Fi, Bluetooth Conexões 1 Porta LAN, 2 HDMI, 1 USB, 1 Entrada AV (Áudio & Vídeo), 1 Entrada RF para Antena/cabo, 1 Saída Áudio digital (ótica) e 1 Saída para fone de ouvido Controle Remoto Sim Assistente Virtual Google Assistente Resolução da Tela 1920x1080 Formato da Tela 16:9 Ângulo de Visão 176° Contraste 5000:01:00 Sleep Timer Sim Bloqueio de Canais Sim Ambiente Interno Aplicativos Pré-instalados Os aplicativos são passíveis de alteração pelo fornecedor sem aviso prévio. Voltagem Bivolt Atenção A exposição ao ruído na potência acima de 85 decibéis pode causar danos ao sistema auditivo. Cor da Base Preto Cor da Borda Preto Certificado Homologado pela Anatel Número 08174-18-10435 / 07297-18-10435 Certificado Homologado pela Inmetro Número 005816/2018 Peso do Produto 6,5kg Dimensões do Produto Largura: 90,2cm Altura: 52cm Profundidade: 7,6cm Prazo de Garantia 01 ano (3 meses de garantia legal e mais 9 meses de garantia especial concedida pelo fabricante). Conteúdo da Embalagem - 1 Smart TV - 1 Controle remoto - Base - Manual



9 Ar-condicionado Split Samsung Quente e Frio Inverter, 9000 BTUS - AR09BS Modelo AR09BSHZCWKNAZ Cor Branco Ciclo Quente e frio Capacidade 9000 Btu/hr Capacidade de refrigeração Mínimo: 3400 e Máximo: 11500 BTU/h Capacidade e aquecimento Mínimo: 3300 e Máximo: 13000 BTU/h Velocidades 5/4 Quente/Frio sim Display Sim Pannel Sim Wi-Fi Não Controle remote Sim Filtro Easy Filter Plus antibacteriano Timer Sim, digital 24 horas Função Sleep Sim Função Turbo Sim Modos de operação Modo automático, Turbo, Good'Sleep, Modo ECO, Desumidificação, Modo Ventilador e Modo Silencioso Purificador de ar Shine Clean Tecnologia Inverter Sim Aviso para limpar filtro Sim Proteção anticorrosão Sim Direcionador horizontal Manual Direcionador vertical Automático Corrente de refrigeração 6,2 A Corrente de aquecimento 3,4 A Gás refrigerante R410A Vazão de ar 654 m³/h Compressor BLDC Serpentina Cobre Nível de ruído 38/22(evap) 47(cond) Classificação Energética A Consumo de energia Resfriamento: 815 W; Aquecimento: 670 W Voltagem 220V Frequência 60 Hz Peso da unidade interna 8,90 kg Largura da unidade interna 88,00 cm Altura da unidade interna 29,00 cm Profundidade da unidade interna 21,50 cm Peso da unidade externa 21,80 kg Largura da unidade externa 66,00 cm Altura da unidade externa 47,50 cm Profundidade da unidade externa 24,20 cm Garantia 1 ano produto e 10 anos compressor Direcionadores de ar Sim Silencioso Sim Filtro de autolimpeza de segurança Sim Reinício Automático Sim Marca Samsung

	
10	<p>Ar-condicionado Split Samsung Quente e Frio Inverter, 18000 BTUS - AR18BS Modelo AR18BSHZCWKNAZ Cor Branco Ciclo Quente e frio Capacidade 18000 Btu/hr Capacidade de refrigeração Mínimo: 5500 e Máximo: 22000 BTU/h Capacidade de aquecimento Mínimo: 4000 e Máximo: 21500 BTU/h Velocidades 5/4 Quente/Frio sim Display Sim Painel Sim Wi-Fi Não Controle remote Sim Filtro Easy Filter Plus antibacteriano Timer Sim, digital 24 horas Função Sleep Sim Função Turbo Sim Modos de operação Modo automático, Turbo, Good'Sleep, Modo ECO, Desumidificação, Modo entilador e Modo Silencioso Purificador de ar Shine Clean Tecnologia Inverter Sim Aviso para limpar filtro Sim Proteção anticorrosão Sim Direcionador horizontal Manual Direcionador vertical Automático Corrente de refrigeração 7,5 A Corrente de aquecimento 7,5 A Gás refrigerante R410A Vazão de ar 1074 m³/h Compressor BLDC Serpentina Cobre Nível de ruído 43/25(evap) 51(cond) Classificação Energética A Consumo de energia Resfriamento: 1630 W; Aquecimento: 1630 W Voltagem 220V Frequência 60 Hz Peso da unidade interna 11,40 kg Largura da unidade interna 105,50 cm Altura da unidade interna 29,00 cm Profundidade da unidade interna 21,50 cm Peso da unidade externa 32,60 kg Largura da unidade externa 79,00 cm Altura da unidade externa 54,80 cm Profundidade da unidade externa 28,50 cm Garantia 1 ano produto e 10 anos compressor Direcionadores de ar Sim Silencioso Sim Filtro de autolimpeza de segurança Sim Reinício Automático Sim Marca Samsung</p> 
11	<p>Arquivo de aço 04 gavetas para pastas suspensas. Sistema de fechadura com chave frontal e travamento simultâneo das gavetas, pés com sapatas niveladoras, capacidade média de 35 Kg por gaveta, corrediças disponíveis em Patins de Nylon ou Trilho Telescópico. Pintura eletrostática epóxi a pó de alta qualidade e durabilidade, com pré tratamento de superfície a base de nanotecnologia que promove uma melhor resistência contra ferrugem e melhor fixação da tinta, são isentos de metais pesados tornando o tratamento ambientalmente correto. Medida externa: Altura: 1330mm, Largura: 466mm, Profundidade: 600mm ou 710mm. Disponível nas chapas: CH 26 (0,45mm) CH 24 (0,60mm) CH 22 (0,75mm)</p> 
12	<p>Ventilador Ventilol Turbo 50 cm, 3 Velocidades, 135W, Preto Modelo Turbo Cor Preto Tipo Mesa Potência 135 Watts Velocidades 3 velocidades Oscilação Sim Hélice Com diâmetro de 50 cm Pás 6 Vazão de vento 0,90 m³/s Classificação Energética A Consumo de energia 2,62 kW/h Voltagem 110V ou 220V Peso 2,30 kg Largura 17,00 cm Altura 52,00 cm Profundidade 52,00 cm Garantia 1 ano Marca Ventilol Ind</p> 
14	<p>Centrífuga De Roupas Wanke 8.8 Kg Bella Eco Preto 127v Dimensões: Altura: 68 cm Largura: 42 cm Profundidade: 42 cm Peso: 6 Kg Garantia do fornecedor de 12 meses.Cor: Cor Voltagem: Voltagem</p>

