

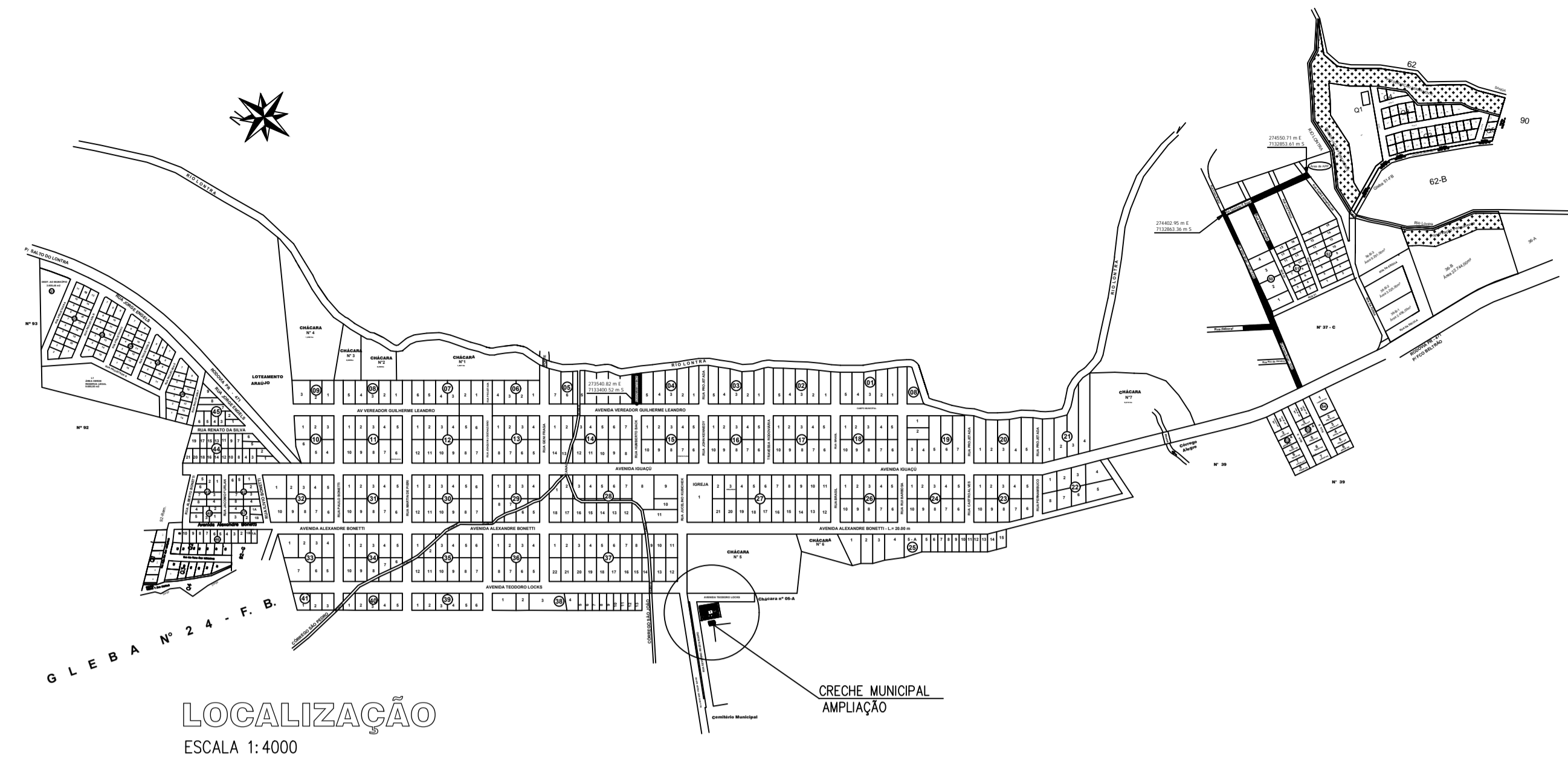
IMPLANTAÇÃO

Esc: 1:100

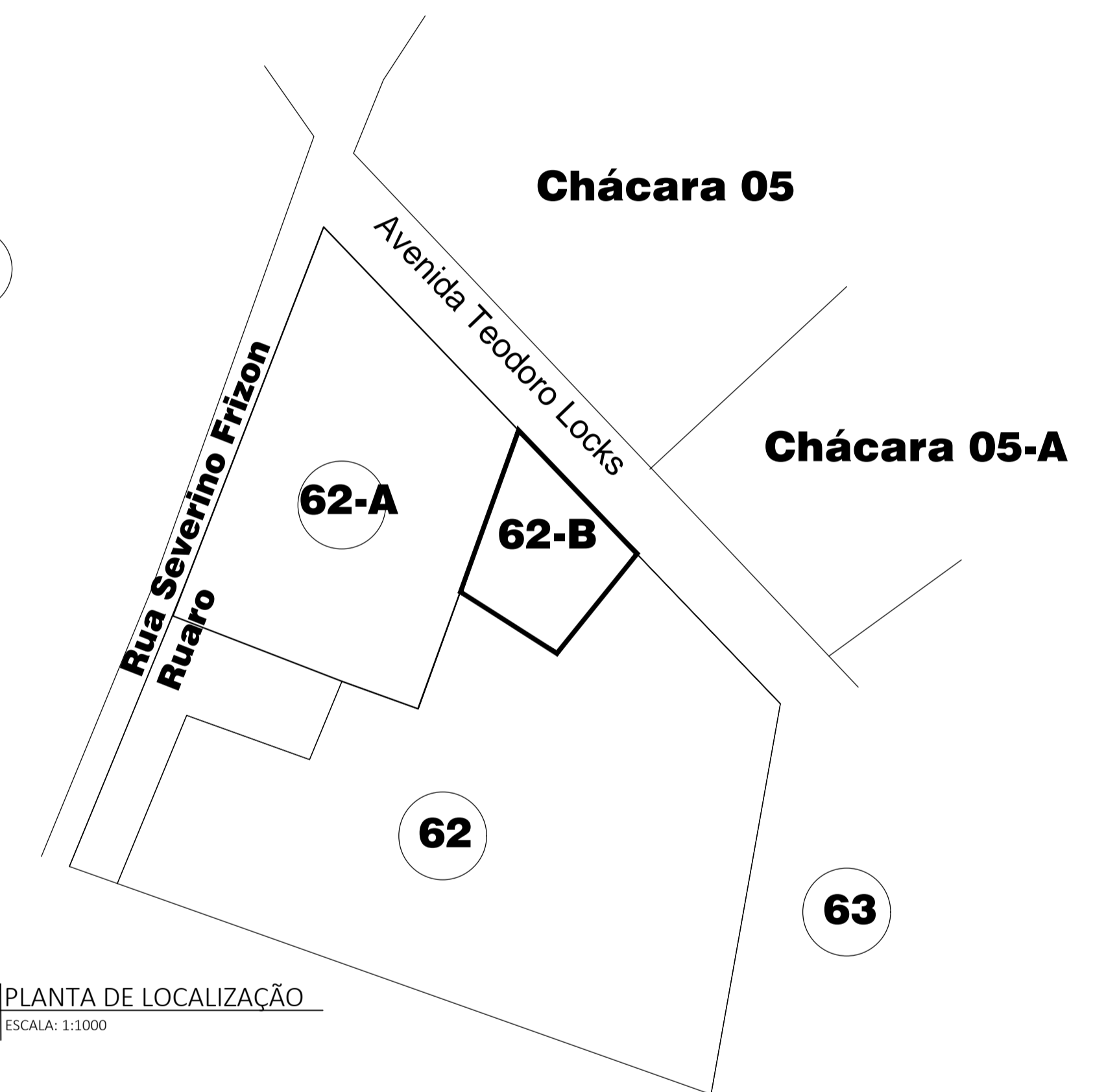
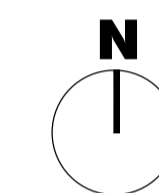
LEGENDA

- EDIFICAÇÃO EXISTENTE
- EDIFICAÇÃO A AMPLIAR

Rua Severina Frizon
Ruaro



LOCALIZAÇÃO
ESCALA: 1:4000



PLANTA DE LOCALIZAÇÃO
ESCALA: 1:1000



QUADRO DE ÁREAS	
ÁREA DO TERRENO: 45 metros x 35 metros = 1.575,00 m ²	
ÁREA OCUPADA: 890,73 m ²	TAXA DE OCUPAÇÃO: 68,89 %
ÁREA CONSTRUÍDA: 774,08 m ²	COEFICIENTE DE APROVEITAMENTO: 0,49
ÁREA AMPLIADA: 186,50 m ²	

BLOCO	ÁREAS AMPLIADAS	
	ÁREA CONSTRUÍDA	ÁREA TOTAL
BLOCO DE SALAS DE AULA	159,70 m ²	159,70 m ²
ACESSO AO NOVO BLOCO	26,80 m ²	26,80 m ²
TOTAL ÁREA	186,50 m ²	186,50 m ²

FONTE: PROJETOS PADRÃO FNDE.

APROVAÇÃO:		LOCAL:
OBRA: AMPLIAÇÃO DE DUAS SALAS DE AULA NA CRECHE MUNICIPAL		NOVA ESPERANÇA DO SUDOESTE - PR
PROPRIETÁRIO: MUNICÍPIO NOVA ESPERANÇA DO SUDOESTE - ESTADO DO PARANÁ		DATA: AGOSTO/2022
ENDEREÇO: LOTE Nº 62-A DA GLEBA Nº 24-FB RUA SEVERINA FRIZON RUARO		ESCALA: INDICADA
PROJETO: IMPLANTAÇÃO / LOCALIZAÇÃO	ASSINATURA	ÁREA EXISTENTE: 774,08 M ²
ESPÉCIE: ARQUITETÔNICO	RESPONSÁVEL TÉCNICO:	ÁREA AMPLIAÇÃO: 186,50 M ²
		PRANCHA: 01 / 04