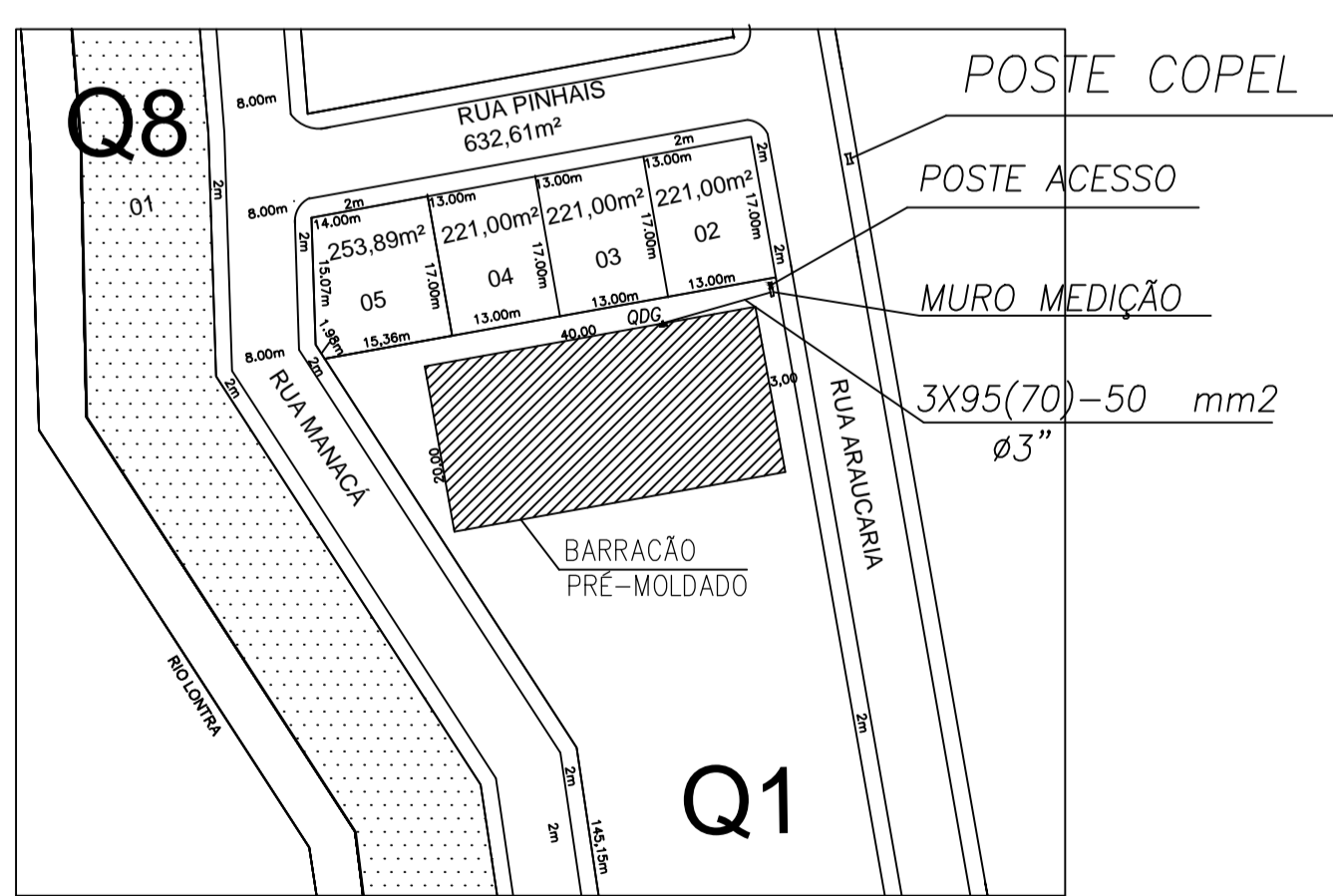
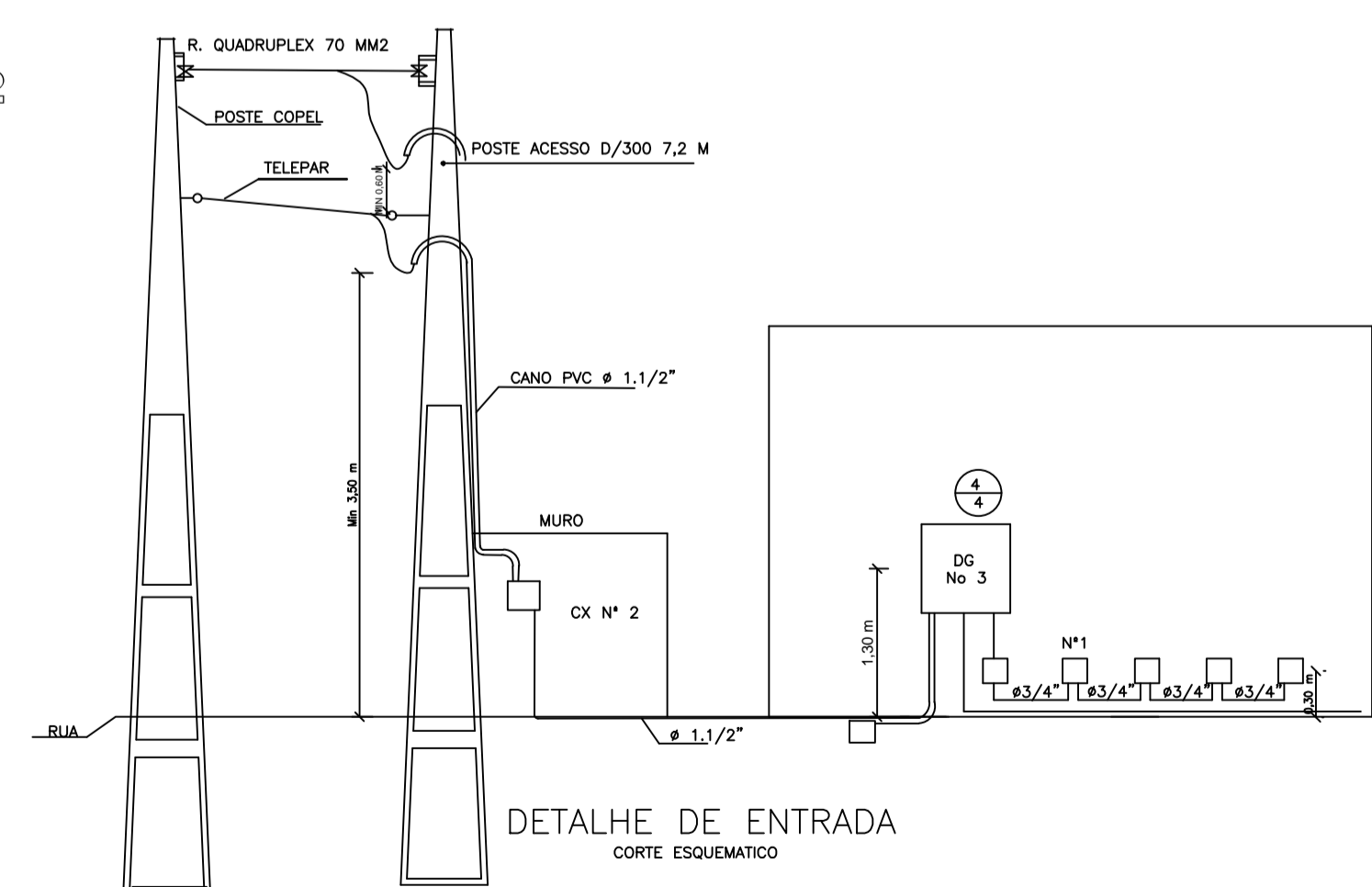


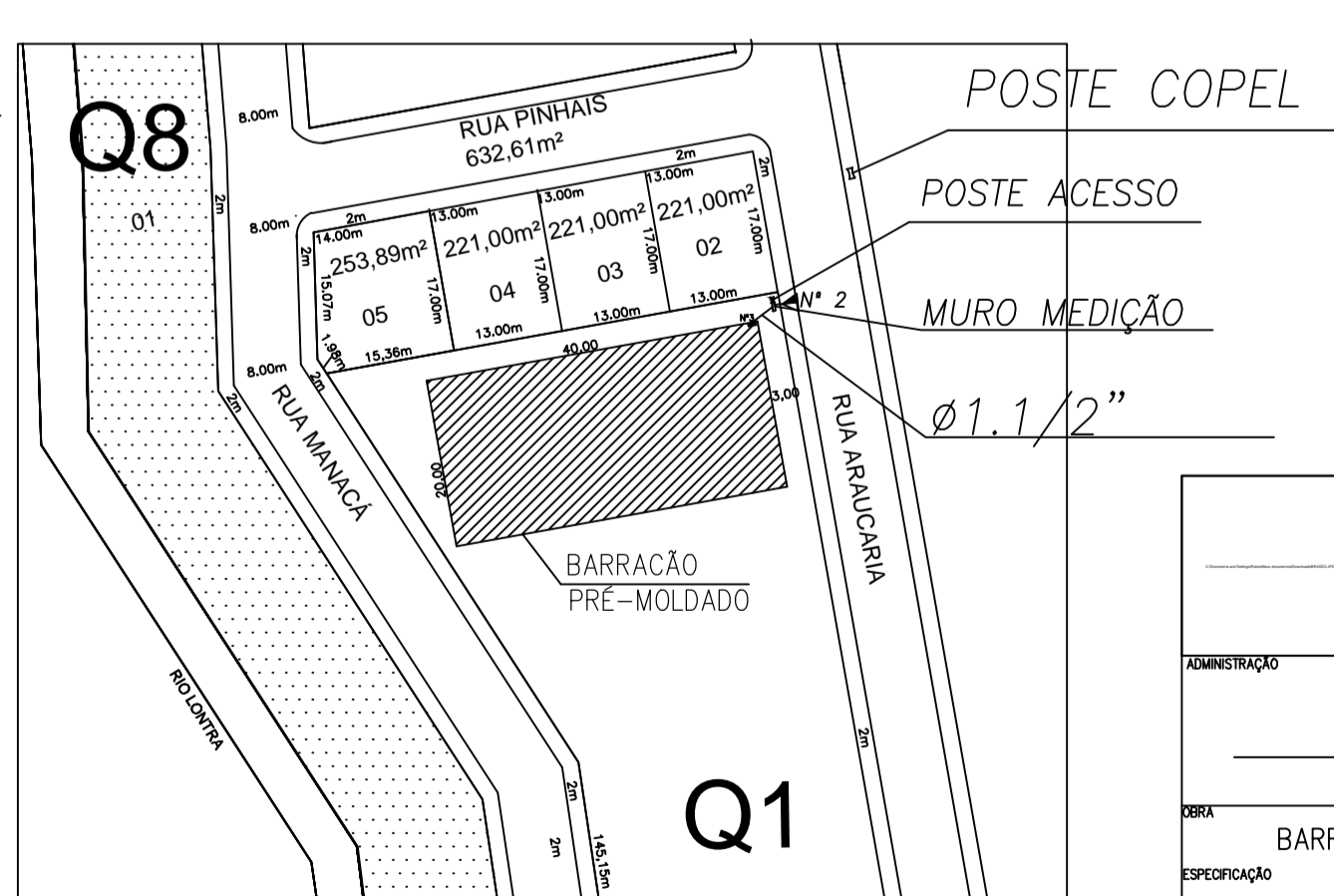
DETALHE DO BLOCO NO DG
ESCALA 1 : 7,5
(EXISTENTE)

| DESCRIÇÃO | SIMBOLOGIA | |
|--|---|----------|
| | PLANTA | ELEVACAO |
| CX. DISTRIBUICAO GERAL | | DG |
| CX. SAIDA OU PASSAGEM P/ FIOS COM TOMADA NA PAREDE A 0,30 cm DO PISO ACABADO TEL. DIRETO | | No 1 |
| CX. SAIDA OU PASSAGEM P/ FIOS COM TOMADA NA PAREDE A 1,30 cm DO PISO ACABADO TEL. DIRETO | | No 1 |
| TUBULACAO PELO PISO | | |
| SUMARIO DE CONTAGEM | A - PONTOS DISTRIBUIDOS PELA CAIXA B - PONTOS ACUMULADOS NA CAIXA | |
| TUBULACAO SOB | | |
| TUBULACAO DESCE | | |
| TRECHO DE FI | QUANTIDADE DE FIOS: 2 TIPO FIO: FT 028 (T-2) CONTAGEM SECUNDARIA: Ø 3/4" BRTOLA TUBULACAO | |

PLANTA BAIXA BARRACÃO 02
ESCALA 1:50



PLANTA DE SITUACAO
Escala 1/1000



PLANTA DE SITUACAO
Escala 1/1000

| | | |
|---|--|-----------------------|
| BARRACÃO 02 NOVA ESPERANÇA DO SUDOESTE - PR | | |
| ADMINISTRACAO | RESPONSÁVEL TÉCNICO | FOLHA |
| | Lilian Giseli Alberton CREA SC 812135 / D | 02/02 |
| OBRA | BARRACÃO PRÉ-MOLDADO FECHADO | AREA |
| | | 800,00 m2 |
| ESPECIFICACAO | PLANTA BAIXA | PROJETO |
| | | ELÉTRICO / TELEFÔNICO |
| LOCAL | RUA MANACÁ - JARDIM FLORESTA | TIPO DE OBRA |
| | | INDICADA |
| MUNICIPIO | NOVA ESPERANÇA DO SUDOESTE - PARANÁ | DATA |
| | | JUNHO/2020 |