

LB ENGENHARIA LTDA.
CNPJ 04.351.798/0001-77

Email: lbengenharia01@gmail.com
Rodovia PR 281, n° 1200, Parque Industrial II
cel: (46)99117-7677- (46)99114-6935 - (46)99128-1852
Fone: (46) 3191-0110
Salto do Lontra-PR CEP: 85670-000

PROPOSTA DE PREÇOS

Salto do Lontra, 09 de setembro de 2020.

À Comissão de Licitação
Ref.: Edital de Tomada de Preços n° 10/2020

Prezados Senhores,

Apresentamos e submetemos à apreciação de V. Sas nossa proposta de preços, a preços fixos e sem reajuste, relativa à execução de **contratação de empresa especializada na execução de pavimentação poliédrica com pedras irregulares, em estradas vicinais do Município de Nova Esperança do Sudoeste, Paraná, conforme convenio n° 291/2020, firmado com a Secretaria de Estado da Agricultura e do Abastecimento (SEAB), incluindo material e mão-de-obra, conforme Projetos e Planilha Orçamentária em anexo ao edital.**, objeto da licitação em epígrafe.


O preço global proposto para execução da obra objeto da licitação supramencionada é de R\$ **587.339,35 (Quinhentos e oitenta e sete mil e trezentos e trinta e nove reais e trinta e cinco centavos)**.

O prazo de execução do objeto é de **240 (duzentos e quarenta)** dias contados a partir do fornecimento da Ordem de Serviços emitido pelo município.

O prazo de validade da proposta de preços é de **60 (sessenta)** dias a partir da data limite estabelecida para o recebimento das propostas (*envelopes n° 1 e n° 2*) pela Comissão de Licitação.

Atenciosamente,

Leandro Baú
CREA-PR 57.704/D
CPF: 946.030.739-68
RG: 5.151.664-8


L. B. ENGENHARIA LTDA
CNPJ 04.351.798/0001-77
LEANDRO BAÚ
SÓCIO/ADMINISTRADOR
CPF 946.030.739-68
RG 5.151.664-8
ENGENHEIRO CIVIL CREA-PR 57.704/D

04.351.798/0001-77
LB ENGENHARIA
LTDA.
Av. Nicolau Inácio,
1° Andar - Centro
85670-000 - Salto do Lontra-PR

Handwritten initials and signature



ENGENHARIA LTDA.

CNPJ 04.351.798/0001-77

Email: lbengenharia01@gmail.com
Rodovia PR 281, n° 1200, Parque Industrial II
cel: (46)99117-7677 - (46)99114-6935 - (46)99128-1852
Fone: (46) 3191-0110
Salto do Lontra-PR CEP: 85670-000

MUNICÍPIO		NOVA ESPERANÇA DO SUDESTE ESTADO DO PARANÁ		ma/20		
PROJETO		PAVIMENTAÇÃO POLIEDRICA DE ESTRADAS RURAIS COM PEDRAS IRREGULARES		BDI: 25,69%		
LOCAL:		TRECHOS LINHA BARRA BONITA SENTIDO LINHA ALESSI E LINHA TOMAZ SENTIDO RIO CAVERINHA		PREÇOS		
CÓDIGO	DESCRIÇÃO DOS SERVIÇOS	UNID.	QUANT.	UNITARIO	PARCIAL	SUBTOTAL
1 SERVIÇOS PRELIMINARES						
81000	SUPORTE DE MADEIRA 3X3 P/ PLACA DE SINALIZAÇÃO	ud	2,00	107,17	R\$ 214,33	
82000	PLACA DE OBRA (1X3M)	m2	6,00	383,72	R\$ 2.302,31	
2 REVESTIMENTO						
50000	ESCARPAÇÃO, REGULARIZAÇÃO E COMPACTAÇÃO DO SUBLEITO	m2	20.768,50	2,64	R\$ 54.895,30	
532600	COLCHÃO DE ARGILA	m2	17.070,00	3,95	R\$ 67.397,14	
53520	EXTRAÇÃO, CARGA, TRANSP. PREPARO E ASSENTAMENTO CORDÃO COM CONTENÇÃO LATERAL	m	5.698,00	11,13	R\$ 63.444,27	
52145	EXTRAÇÃO, CARGA, TRANSP. PREPARO E ASSENT. DO POLIEDRO	m2	17.070,00	20,53	R\$ 350.380,53	
53265	ENCHIMENTO COM ARGILA PARA PAVIMENTAÇÃO POLIEDRICA	m2	17.070,00	0,74	R\$ 12.548,84	
53270	COMPACTAÇÃO DO PAVIMENTO POLIEDRICO	m2	17.923,50	0,43	R\$ 7.698,50	
57510	CONTENCAO LATERAL COM SOLO LOCAL PARA PAV. POLIEDRICA	m2	2.845,00	1,24	R\$ 3.524,96	
85179	PLANTIO DE GRAMAS LEIVA	m2	2.845,00	8,76	R\$ 24.933,18	
TOTAL						R\$ 587.339,35

Leandro Bau
 CREA-PR 57.704/D
 CPF 946.030.739-68
 RG 5.151.664-8


Salto do Lontra, 09 de setembro de 2020.

L. B. ENGENHARIA LTDA.
 CNPJ 04.351.798/0001-77
 LEANDRO BAU
 SÓCIO/ADMINISTRADOR
 CPF 946.030.739-68
 RG 5.151.664-8
 ENGENHEIRO CIVIL CREA-PR 57.704/D

04.351.798/0001-77
 LB ENGENHARIA
 LTDA.

Av. Nicolau Inácio, 960
 1º Andar - Centro
 85670-000 - Salto do Lontra - PR

Handwritten signatures and initials.




ENGENHARIA LTDA.

CNPJ 04.351.798/0001-77

Email: lbengenharia01@gmail.com
 Rodovia PR 281, n° 1200, Parque Industrial II
 cel: (46)99117-7677 - (46)99114-6935 - (46)99128-1852
 Fone: (46) 3191-0110
 Salto do Lontra-PR CEP: 85670-000

MUNICÍPIO		NOVA ESPERANÇA DO SUDESTE ESTADO DO PARANÁ								ma/20	
PROJETO		PAVIMENTAÇÃO POLIÉDRICA DE ESTRADAS RURAIS COM PEDRAS IRREGULARES								BDI: 25,69%	
LOCAL:		TRECHOS LINHA BARRA BONITA SENTIDO LINHA ALESSI E LINHA TOMAZ SENTIDO RIO CAVERINHA									
		CRONOGRAMA FÍSICO-FINANCEIRO									
		PARCELAS %									
GRUPO ITEM	SERVIÇOS	1	2	3	4	5	6	7	8	TOTAL ITEM R\$	% S/ TOTAL
1	SERVIÇOS PRELIMINARES	100,00%								R\$ 2.516,64	0,43%
2 e 3	BASE / SUB-BASE	12,50%	12,50%	12,50%	12,50%	12,50%	12,50%	12,50%	12,50%	R\$ 122.292,44	20,82%
4	CORDÃO LATERAL	12,50%	12,50%	12,50%	12,50%	12,50%	12,50%	12,50%	12,50%	R\$ 63.444,27	10,80%
5	REVESTIMENTO	12,50%	12,50%	12,50%	12,50%	12,50%	12,50%	12,50%	12,50%	R\$ 350.380,53	59,66%
6	COMPACTAÇÃO	12,50%	12,50%	12,50%	12,50%	12,50%	12,50%	12,50%	12,50%	R\$ 20.247,34	3,45%
7	CONTENÇÃO LATERAL	12,50%	12,50%	12,50%	12,50%	12,50%	12,50%	12,50%	12,50%	R\$ 28.458,14	4,85%
	TOTALS R\$	R\$ 75.619,48	R\$ 73.102,84	R\$ 73.102,84	R\$ 73.102,84	R\$ 73.102,84	R\$ 73.102,84	R\$ 73.102,84	R\$ 73.102,84	R\$ 587.339,35	100,00%
	TOTALS %	12,87%	12,45%	12,45%	12,45%	12,45%	12,45%	12,45%	12,45%		
	TOTALS ACUMULADO R\$	R\$ 75.619,48	R\$ 148.722,32	R\$ 221.825,16	R\$ 294.928,00	R\$ 368.030,83	R\$ 441.133,67	R\$ 514.236,51	R\$ 587.339,35		
	TOTALS ACUMULADO %	12,87%	25,32%	37,77%	50,21%	62,66%	75,11%	87,55%	100,00%		

Salto do Lontra, 09 de setembro de 2020.


 LEANDRO BAU
 CREA-PR 57.704/D
 CPF: 946.030.739-68
 RG: 5.151.664-8
 ENGENHEIRO CIVIL CREA-PR 57.704/D

[04.351.798/0001-77]
 LB ENGENHARIA
 LTDA.
 Av. Nicolau Inácio, 960
 1º Andar - Centro
 [85670-000 - Salto do Lontra - PR]

Handwritten initials and marks at the bottom left of the page.



Quadro de Composição do BDI

Grau de Sigilo
#PUBLICO

Nº OPERAÇÃO 0	Nº SICONV 0	PROPONENTE / TOMADOR MUNICIPIO DE NOVA ESPERANCA DO SUDOESTE
------------------	----------------	---

APELIDO DO EMPREENDIMENTO / DESCRIÇÃO DO LOTE
PAVIMENTAÇÃO POLIÉDRICA / PAVIMENTAÇÃO POLIÉDRICA

Conforme legislação tributária municipal, definir estimativa de percentual da base de cálculo para o ISS:	30,00%
Sobre a base de cálculo, definir a respectiva alíquota do ISS (entre 2% e 5%):	3,00%

BDI 1

TIPO DE OBRA
Construção de Praças Urbanas, Rodovias, Ferrovias e recapeamento e pavimentação de vias urbanas

Itens	Siglas	% Adotado
Administração Central	AC	4,41%
Seguro e Garantia	SG	0,40%
Risco	R	0,56%
Despesas Financeiras	DF	1,11%
Lucro	L	7,30%
Tributos (impostos COFINS 3%, e PIS 0,65%)	CP	3,65%
Tributos (ISS, variável de acordo com o município)	ISS	0,90%
Tributos (Contribuição Previdenciária sobre a Receita Bruta - 0% ou 4,5% - Desoneração)	CPRB	4,50%
BDI SEM desoneração (Fórmula Acórdão TCU)	BDI PAD	19,77%
BDI COM desoneração	BDI DES	25,69%

Os valores de BDI foram calculados com o emprego da fórmula:

$$BDI = \frac{(1+AC + S + R + G) * (1 + DF) * (1+L)}{(1-CP-ISS-CRPB)} - 1$$

Declaro para os devidos fins que, conforme legislação tributária municipal, a base de cálculo deste tipo de obra corresponde à 30%, com a respectiva alíquota de 3%.

Declaro para os devidos fins que o regime de Contribuição Previdenciária sobre a Receita Bruta adotado para elaboração do orçamento foi COM Desoneração, e que esta é a alternativa mais adequada para a Administração Pública.

Observações:

NOVA ESPERANCA DO SUDOESTE
Local

Leandro Bau
CREA-PR-57.204/D
CPF: 946.070.739-68
RG: 5.151.664-8

04.351.798/0001-77
LB ENGENHARIA
LTDA.
Av. Nicolau Inácio, 960
1º Andar - Centro
85670-000 - Salto do Lontra - PR

quarta-feira, 9 de setembro de 2020
Data

[Handwritten signature]