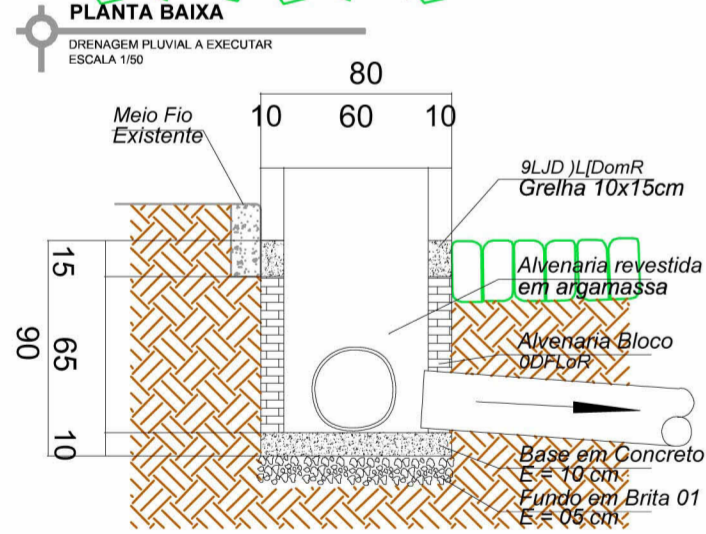
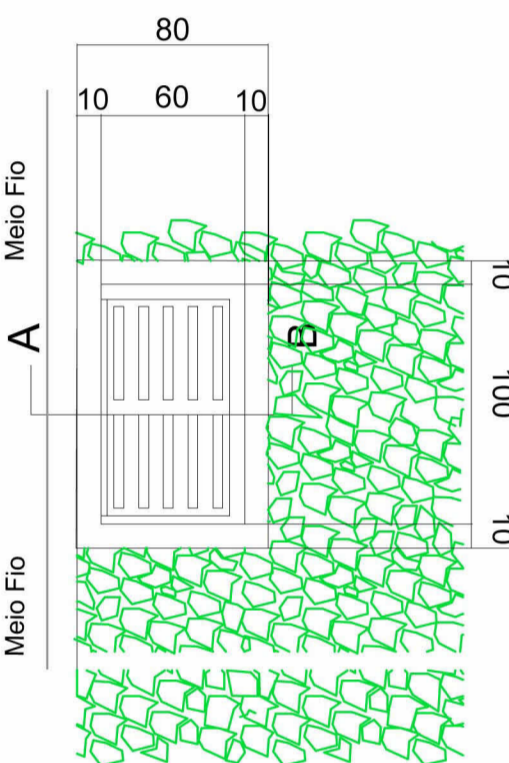


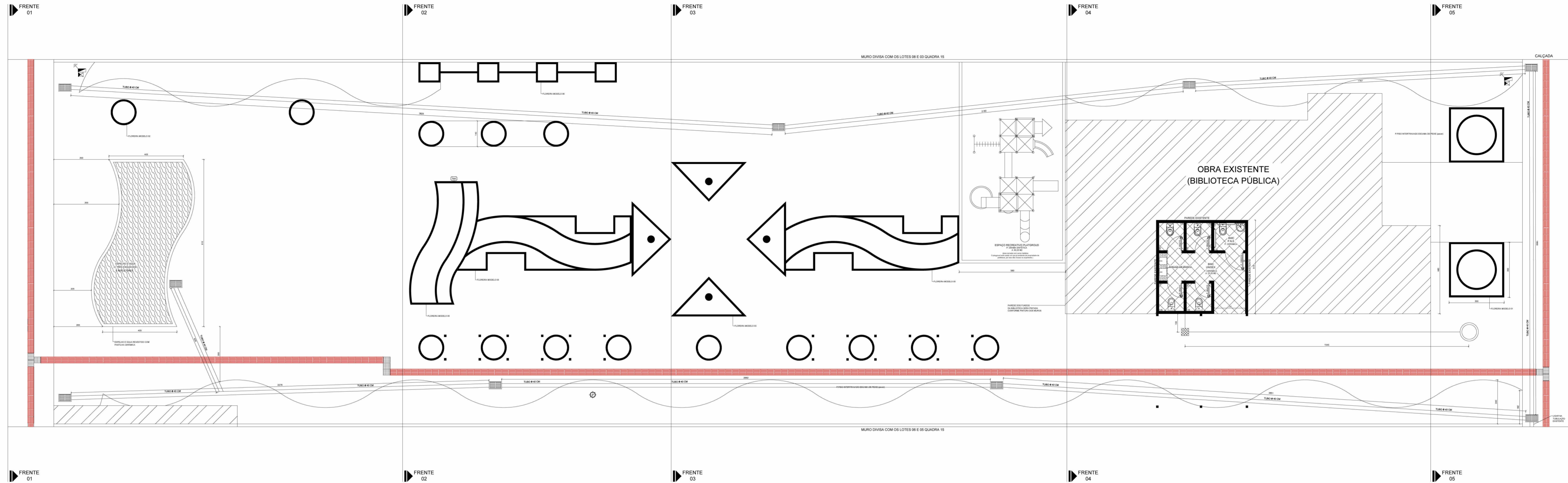
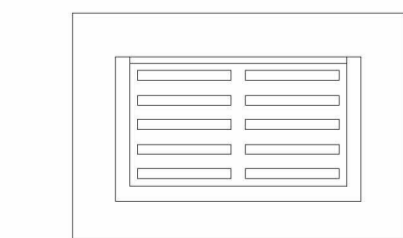
DETALHES DE DRENAGEM

DRENAGEM PLUVIAL A EXECUTAR
ESC: S/ESC



DETALHES 120X80/80

DRENAGEM PLUVIAL A EXECUTAR
ESCALA 1/50

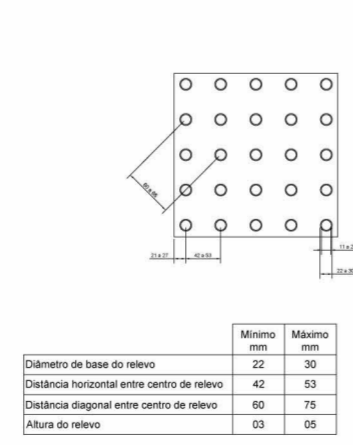


Planta Pluvial e Esgoto
área 1.800m²
ESCALA 1/50

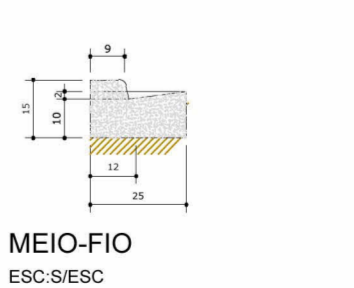
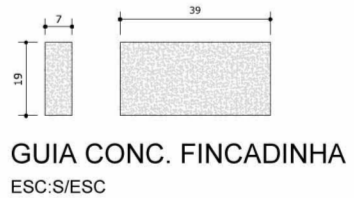
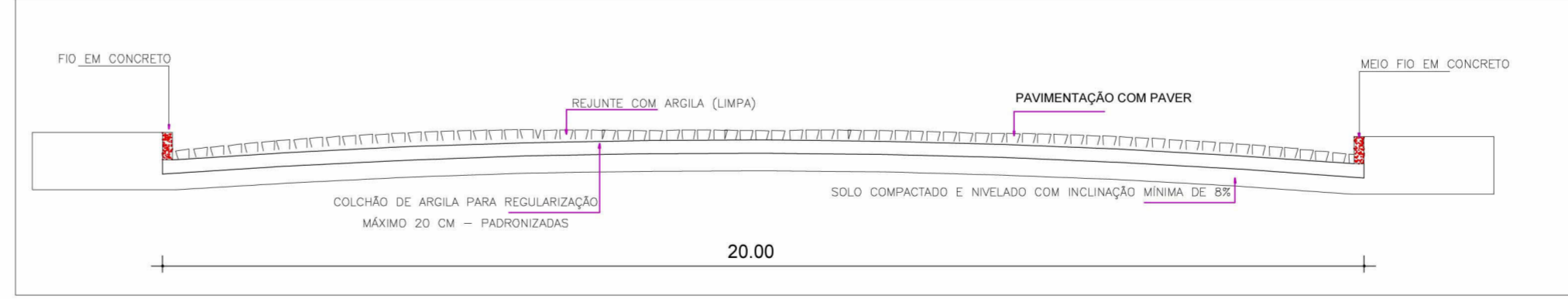
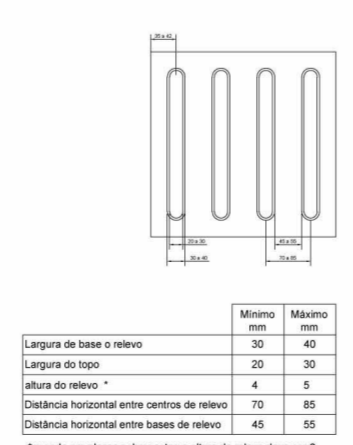
LEGENDAS / ABREVIATURAS

	MEIO-FIO EXECUTAR		BANHEIROS EXECUTAR
	GRAMADO A EXECUTAR		LIXEIRAS
	BOCA DE LOBO EXECUTAR		TUBULAÇÃO ENERGIA
	TUBO COM DIAM. DE 40 CM		POSTE / PONTOS DE ILUMINAÇÃO
	ENTRADA DE ENERGIA		MESA DE JOGOS EM CONCRETO
	PAVIMENTAÇÃO PAVER CINZA (escama de peixe)		BANCO EM MADEIRA FAKE
	PAVIMENTAÇÃO PAVER VERMELHO (escama de peixe)		EQUIPAMENTOS PLAYGRAUD
	FLOREIRAS		FOSSA SÉPTICA
	OBRA EXISTENTE		CAIXA DE INSPEÇÃO
	GRAMA ESMERALDA		POSTE DE ILUMINAÇÃO
	ESPELHO D'ÁGUA		
	PAVER TÁTIL ALERTA		
	PAVER TÁTIL DIRECIONAL		

Sinalização tátil de alerta



Sinalização tátil direcional



JAIR STANGE
Administração 2017/2020
NOVA ESPERANÇA DO SUDOESTE - PR

DESENHO: Jossiane

DATA: 31/10/2019

ÁREA: 1600,00 m²

ESCALAS: Indicada

PRANCHA: 03

PROPRIETÁRIO: PREFEITURA MUNICIPAL DE NOVA ESPERANÇA DO SUDOESTE
CNPJ: 95.589.289/0001-32

RESP. TÉCNICO PROJETO: JOSSIANE APARECIDA CARNEIRO DA LUZ
ARQUITETA E URBANISTA
CAU A116238-1

OBRA: PRAÇA NOVA ESPERANÇA DO SUDOESTE

ENDEREÇO: AVENIDA IGUAÇU C/ AVENIDA VEREADOR GUILHERME LEANDRO
LOTES 07 E 04 - QUADRA 15, CENTRO
MUNICÍPIO DE NOVA ESPERANÇA DO SUDOESTE - PARANÁ

ESPECIFICAÇÕES: Projeto Arquitetônico e Paisagístico
PROJETO ÁGUAS PLUVIAIS E ESGOTO

DIREITOS AUTORAIS RESERVADOS - PROIBIDA CÓPIA SEM AUTORIZAÇÃO - LEI 9.610/98