

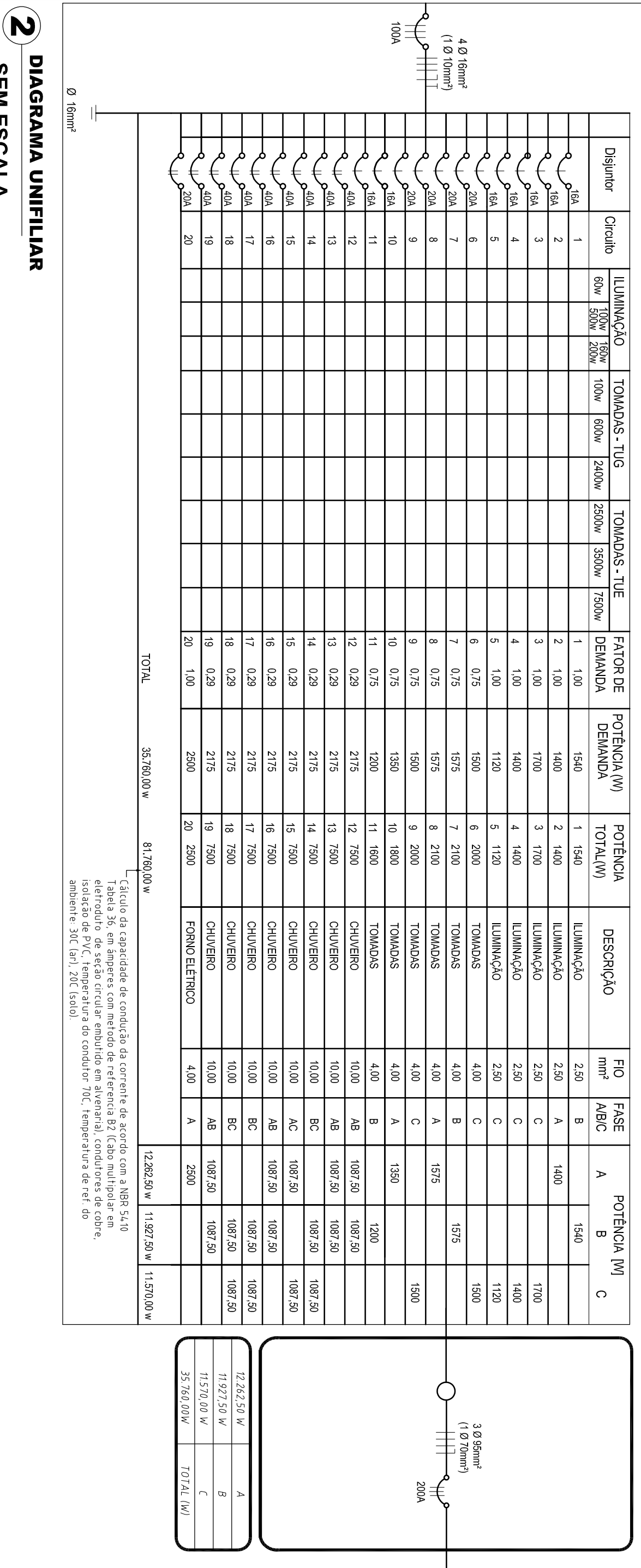
1 PLANTA BAIXA GINÁSIO

ESCALA = 1:75

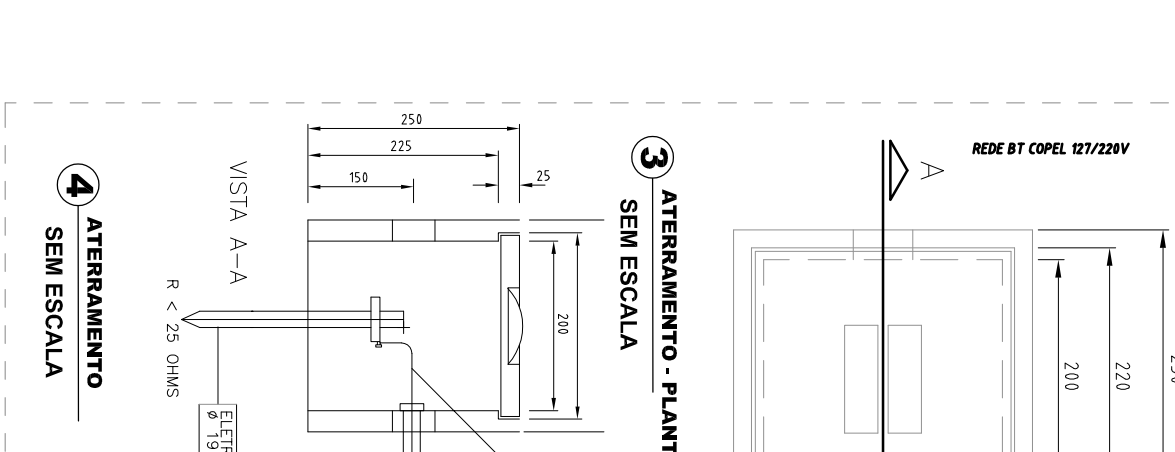
QUADROS DE CARGAS/DISTRIBUIÇÃO UNIFILAR - CDS TERREO

DESCRIÇÃO	TOMADA 100W	TOMADA 200W	TOMADA 300W	TOMADA 500W	TOMADA 1000W	TOMADA 1500W	TOMADA 2000W	TOMADA 3000W	TOMADA 4000W	TOMADA 5000W	TOMADA 6000W	TOMADA 7000W	TOMADA 8000W	TOMADA 9000W	TOMADA 10000W
1	1	1	1	1	1	1	1	1	1	1	1	1	1	1	1
2	1	1	1	1	1	1	1	1	1	1	1	1	1	1	1
3	1	1	1	1	1	1	1	1	1	1	1	1	1	1	1
4	1	1	1	1	1	1	1	1	1	1	1	1	1	1	1
5	1	1	1	1	1	1	1	1	1	1	1	1	1	1	1
6	1	1	1	1	1	1	1	1	1	1	1	1	1	1	1
7	1	1	1	1	1	1	1	1	1	1	1	1	1	1	1
8	1	1	1	1	1	1	1	1	1	1	1	1	1	1	1
9	1	1	1	1	1	1	1	1	1	1	1	1	1	1	1
10	1	1	1	1	1	1	1	1	1	1	1	1	1	1	1
11	1	1	1	1	1	1	1	1	1	1	1	1	1	1	1
12	1	1	1	1	1	1	1	1	1	1	1	1	1	1	1
13	1	1	1	1	1	1	1	1	1	1	1	1	1	1	1
14	1	1	1	1	1	1	1	1	1	1	1	1	1	1	1
15	1	1	1	1	1	1	1	1	1	1	1	1	1	1	1
16	1	1	1	1	1	1	1	1	1	1	1	1	1	1	1
17	1	1	1	1	1	1	1	1	1	1	1	1	1	1	1
18	1	1	1	1	1	1	1	1	1	1	1	1	1	1	1
19	1	1	1	1	1	1	1	1	1	1	1	1	1	1	1
20	1	1	1	1	1	1	1	1	1	1	1	1	1	1	1
21	1	1	1	1	1	1	1	1	1	1	1	1	1	1	1
22	1	1	1	1	1	1	1	1	1	1	1	1	1	1	1
23	1	1	1	1	1	1	1	1	1	1	1	1	1	1	1
24	1	1	1	1	1	1	1	1	1	1	1	1	1	1	1
25	1	1	1	1	1	1	1	1	1	1	1	1	1	1	1
26	1	1	1	1	1	1	1	1	1	1	1	1	1	1	1
27	1	1	1	1	1	1	1	1	1	1	1	1	1	1	1
28	1	1	1	1	1	1	1	1	1	1	1	1	1	1	1
29	1	1	1	1	1	1	1	1	1	1	1	1	1	1	1
30	1	1	1	1	1	1	1	1	1	1	1	1	1	1	1
31	1	1	1	1	1	1	1	1	1	1	1	1	1	1	1
32	1	1	1	1	1	1	1	1	1	1	1	1	1	1	1
33	1	1	1	1	1	1	1	1	1	1	1	1	1	1	1
34	1	1	1	1	1	1	1	1	1	1	1	1	1	1	1
35	1	1	1	1	1	1	1	1	1	1	1	1	1	1	1
36	1	1	1	1	1	1	1	1	1	1	1	1	1	1	1
37	1	1	1	1	1	1	1	1	1	1	1	1	1	1	1
38	1	1	1	1	1	1	1	1	1	1	1	1	1	1	1
39	1	1	1	1	1	1	1	1	1	1	1	1	1	1	1
40	1	1	1	1	1	1	1	1	1	1	1	1	1	1	1
41	1	1	1	1	1	1	1	1	1	1	1	1	1	1	1
42	1	1	1	1	1	1	1	1	1	1	1	1	1	1	1
43	1	1	1	1	1	1	1	1	1	1	1	1	1	1	1
44	1	1	1	1	1	1	1	1	1	1	1	1	1	1	1
45	1	1	1	1	1	1	1	1	1	1	1	1	1	1	1
46	1	1	1	1	1	1	1	1	1	1	1	1	1	1	1
47	1	1	1	1	1	1	1	1	1	1	1	1	1	1	1
48	1	1	1	1	1	1	1	1	1	1	1	1	1	1	1
49	1	1	1	1	1	1	1	1	1	1	1	1	1	1	1
50	1	1	1	1	1	1	1	1	1	1	1	1	1	1	1
51	1	1	1	1	1	1	1	1	1	1	1	1	1	1	1
52	1	1	1	1	1	1	1	1	1	1	1	1	1	1	1
53	1	1	1	1	1	1	1	1	1	1	1	1	1	1	1
54	1	1	1	1	1	1	1	1	1	1	1	1	1	1	1
55	1	1	1	1	1	1	1	1	1	1	1	1	1	1	1
56	1	1	1	1	1	1	1	1	1	1	1	1	1	1	1
57	1	1	1	1	1	1	1	1	1	1	1	1	1	1	1
58	1	1	1	1	1	1	1	1	1	1	1	1	1	1	1
59	1	1	1	1	1	1	1	1	1	1	1	1	1	1	1
60	1	1	1	1	1	1	1	1	1	1	1	1	1	1	1
61	1	1	1	1	1	1	1	1	1	1	1	1	1	1	1
62	1	1	1	1	1	1	1	1	1	1	1	1	1	1	1
63	1	1	1	1	1	1	1	1	1	1	1	1	1	1	1
64	1	1	1	1	1	1	1	1	1	1	1	1	1	1	1
65	1	1	1	1	1	1	1	1	1	1	1	1	1	1	1
66	1	1	1	1	1	1	1	1	1	1	1	1	1	1	1
67	1	1	1	1	1	1	1	1	1	1	1	1	1	1	1
68	1	1	1	1	1	1	1	1	1	1	1	1	1	1	1
69	1	1	1	1	1	1	1	1	1	1	1	1	1	1	1
70	1	1	1	1	1	1	1	1	1	1	1	1	1	1	1
71	1	1	1	1	1	1	1	1	1	1	1	1	1	1	1
72	1	1	1	1	1	1	1	1	1	1	1	1	1	1	1
73	1	1	1	1	1	1	1	1	1	1	1	1	1	1	1
74	1	1	1	1	1	1	1	1	1	1	1	1	1	1	1
75	1	1	1	1	1	1	1	1	1	1	1	1	1	1	1
76	1	1	1	1	1	1	1	1	1	1	1	1	1	1	1
77	1	1	1	1	1	1	1	1	1	1	1	1	1	1	1
78	1	1	1	1	1	1	1	1	1	1	1	1	1	1	1
79	1	1	1	1	1	1	1	1	1	1	1	1	1	1	1
80	1	1	1	1	1	1	1	1	1	1	1	1	1	1	1
81	1	1	1	1	1	1	1	1	1	1	1	1	1	1	1
82	1	1	1	1	1	1	1	1	1	1	1	1	1	1	1
83	1	1	1	1	1	1	1	1	1	1	1	1	1	1	1
84	1	1	1	1	1	1	1	1	1	1	1	1	1	1	1
85	1	1	1	1	1	1	1	1	1	1	1	1	1	1	1
86	1	1	1	1	1	1	1	1	1	1	1	1	1	1	1
87	1	1	1	1	1	1	1	1	1	1	1	1	1	1	1
88	1	1	1	1	1	1	1	1	1	1	1	1	1	1	1
89	1	1	1	1	1	1	1	1	1	1	1	1	1	1	1
90	1	1	1	1	1	1	1	1	1	1	1	1	1	1	1
91	1	1	1	1	1	1	1	1	1	1	1	1	1	1	1
92	1	1	1	1	1	1	1	1	1	1	1	1	1	1	1
93	1	1	1	1	1	1	1	1	1	1	1	1	1	1	1
94	1	1	1	1	1	1	1	1	1	1	1	1	1	1	1
95	1	1	1	1	1	1	1	1	1	1	1	1	1	1	1
96	1	1	1	1	1	1	1	1	1	1	1	1	1	1	1
97	1	1	1	1	1	1	1	1	1	1	1	1	1	1	1
98	1	1	1	1	1	1	1	1	1	1	1	1	1	1	1
99	1	1	1	1	1	1	1	1	1	1	1	1	1	1	1
100	1	1	1	1	1	1	1	1	1	1	1	1	1	1	1

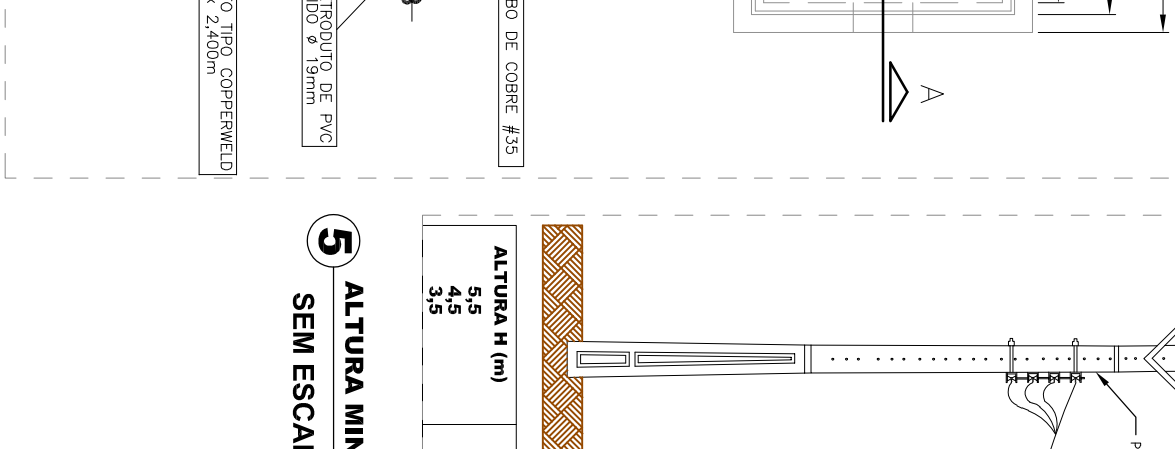
2 DIAGRAMA UNIFILAR




3 ATENDIMENTO PLÁVIA



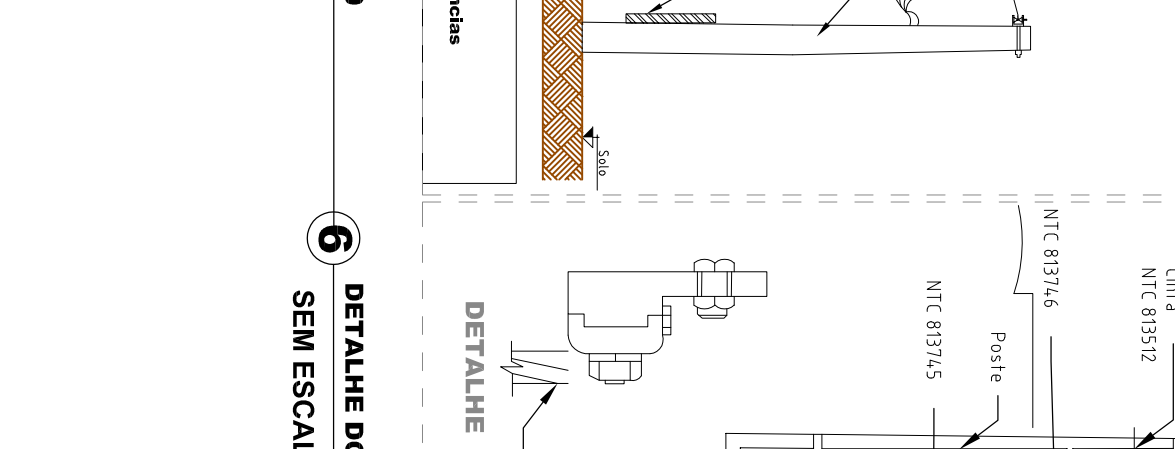
4 ATENDIMENTO SEM ESCALA



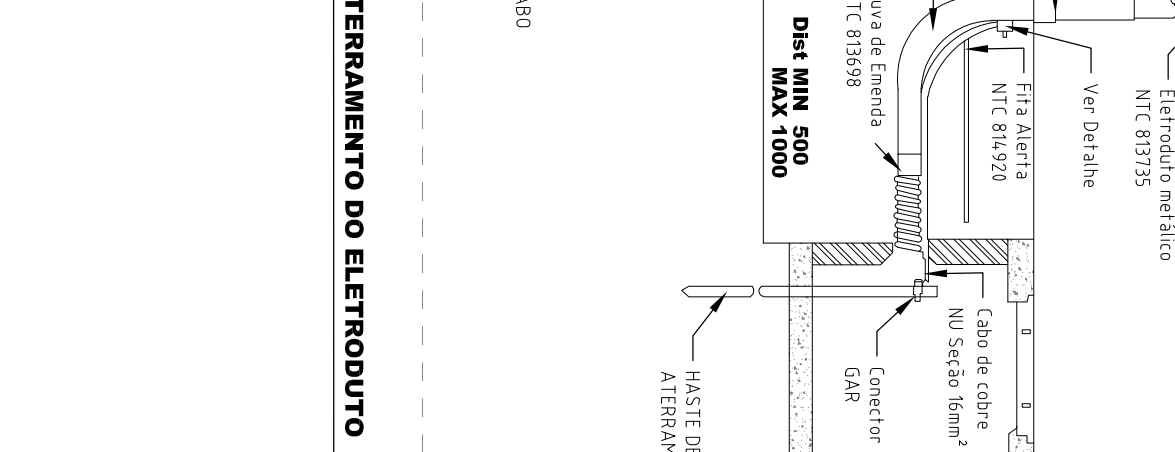
5 ATUAÇÃO NA DO MALHA DE LIGAÇÃO - NTC 501100



6 DETALHE DO ATENDIMENTO DO ELÉTRICO



7 DETALHE PONTE DE ENERGIA



1. O projeto foi elaborado em conformância com o Regulamento Técnico de Instalações Elétricas de Baixa Tensão (RT-18) e o Regulamento Técnico de Instalações Elétricas de Média Tensão (RT-20) da ABNT NBR 5418 e 5419, respectivamente.

2. A estrutura estrutural para o projeto foi elaborada pelo profissional responsável pelo projeto estrutural, sendo de responsabilidade do mesmo a verificação da capacidade das estruturas existentes para suportar as cargas elétricas e mecânicas decorrentes da instalação.

3. O projeto não se responsabiliza por danos materiais ou pessoais decorrentes da utilização incorreta das instalações elétricas.

4. O projeto não se responsabiliza por danos materiais ou pessoais decorrentes da utilização incorreta das instalações elétricas.

5. A responsabilidade pelo projeto é do profissional responsável pelo projeto, sendo de responsabilidade do mesmo a verificação da capacidade das estruturas existentes para suportar as cargas elétricas e mecânicas decorrentes da instalação.

6. O projeto não se responsabiliza por danos materiais ou pessoais decorrentes da utilização incorreta das instalações elétricas.

7. O projeto não se responsabiliza por danos materiais ou pessoais decorrentes da utilização incorreta das instalações elétricas.

8. O projeto não se responsabiliza por danos materiais ou pessoais decorrentes da utilização incorreta das instalações elétricas.

9. O projeto não se responsabiliza por danos materiais ou pessoais decorrentes da utilização incorreta das instalações elétricas.

10. O projeto não se responsabiliza por danos materiais ou pessoais decorrentes da utilização incorreta das instalações elétricas.

Tipo	Material	Quantidade
Elétrico	Eletroduto flexível corrugado 20mm	235 m
Elétrico	Eletroduto rígido oswald 20mm	17m
Tubo e cabos	Cabo de cobre bitelado 2,5 mm	780m
Tubo e cabos	Cabo de cobre bitelado 4 mm	200m
Tubo e cabos	Cabo de cobre bitelado 6 mm	150m
Tubo e cabos	Interador simples 1 fase	51Und
Tubo e cabos	Interador paralelo 1 fase 1 tomada	14 Und
Tubo e cabos	Tomada 250W	01 Und
Tubo e cabos	Tomada 100W	34 Und