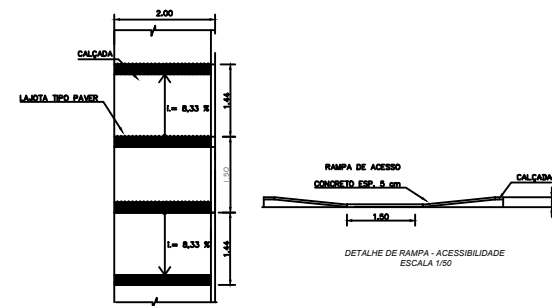


ÁREA DE INTERVENÇÃO
ESCALA 1/5000

LEGENDA

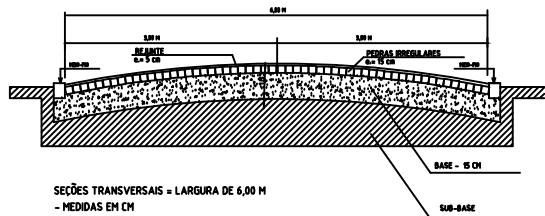
PAVIMENTAÇÃO POLIÉDRICA

DETALHE RAMPA



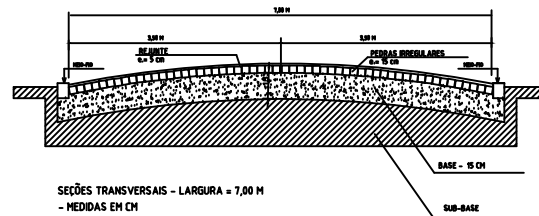
DETALHE DE RAMPA - ACESSIBILIDADE
ESCALA 1/50

PLANTA BAIXA
ESCALA 1/50



SEÇÕES TRANSVERSAIS - LARGURA DE 6,00 M
- MEDIDAS EM CM
- SEM ESCALA

- OBS:
- MEIO-FIO EM CONCRETO
 - BASE EM CAMADA DE SOLO ARGILOSO
 - REVESTIMENTO COM PEDRAS IRREGULARES



SEÇÕES TRANSVERSAIS - LARGURA = 7,00 M
- MEDIDAS EM CM
- SEM ESCALA

- OBS:
- MEIO-FIO EM CONCRETO
 - BASE EM CAMADA DE SOLO ARGILOSO
 - REVESTIMENTO COM PEDRAS IRREGULARES

TÍTULO PAVIMENTAÇÃO POLIÉDRICA EM VIAS PÚBLICAS URBANAS		LOCAL NOVA ESPERANÇA DO SUDOESTE/PR	
PROPOSTA MUNICÍPIO DE NOVA ESPERANÇA DO SUDOESTE		DATA JULHO/2017	
TIPO DE OBRA PERMÍSTRO URBANO		SITUAÇÃO INDICADA	
ÁREA DE INTERVENÇÃO PAVIMENTAÇÃO POLIÉDRICA		VALOR 2.740,00 m ²	
AUTORIA ÁREA DE INTERVENÇÃO DETALHADA		FOLHA 01/02	