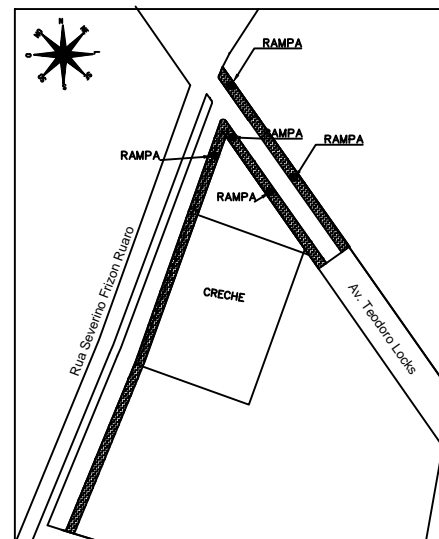




PLANTA BAIXA
ESCALA 1/50



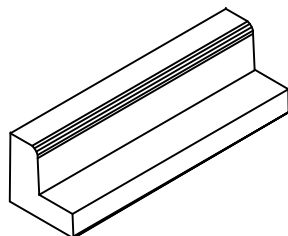
RAMPAS Á EXECUTAR 05 UND

LEGENDA:

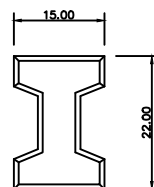
-  CALÇADA Á EXECUTAR - TIPO PAVER
-  RAMPA DE ACESSIBILIDADE

SITUAÇÃO
ESCALA 1/500

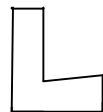
DETALHE MEIO FIO
CONCRETO FCK 11 MPA
VOLUME APROX.: 0,042 m³
COTAS EM mm



ESCALA 1/10



DETALHE PAVER - ESP. = 6 CM
S/ ESCALA
MEDIDAS EM CM



OBRA: RECAPE ASPÁLTICO SOBRE PAVIMENTAÇÃO POLIÉDRICA E PAVIMENTAÇÃO POLIÉDRICA EM VIAS PÚBLICAS URBANAS		LOCAL: NOVA ESPERANÇA DO SUDOESTE/PR
PROPRIETÁRIO: MUNICÍPIO DE NOVA ESPERANÇA DO SUDOESTE		DATA: fevereiro/2016
ENDEREÇO: PERÍMETRO URBANO		ESCALA: INDICADA
PROJETO: PAVIMENTAÇÃO POLIÉDRICA	PROPRIETÁRIO: _____ ASSINATURA	ÁREA: _____ _____ _____
ESPÁCIO: DETALHE MEIO-FIO DETALHE DO PAVER DETALHE RAMPA DE ACESSIBILIDADE	RESPONSÁVEL TÉCNICO: _____	FRANCA: 05/05