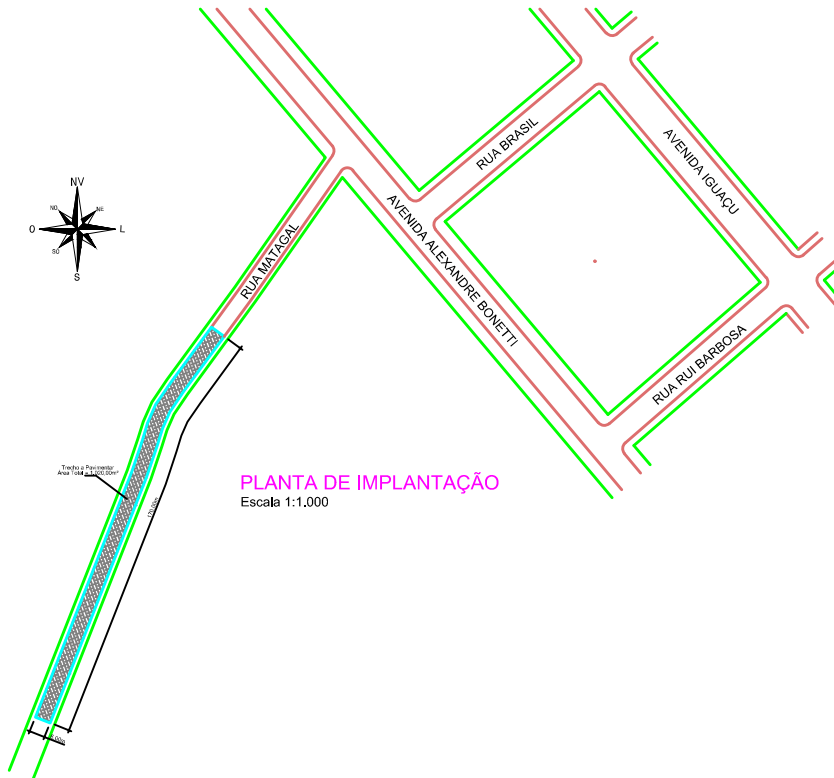
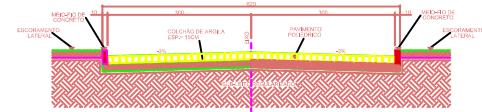


PLANTA DE LOCALIZAÇÃO
Sem Escala



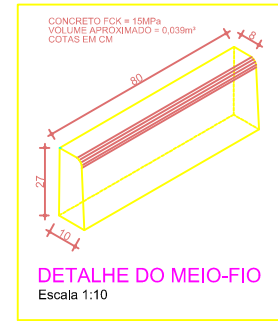
PLANTA DE IMPLANTAÇÃO
Escala 1:1.000



DETALHE DE SEÇÃO TRANSVERSAL DO PAVIMENTO

Escala 1:50

- 1-MEIO-FIO EM CONCRETO PRÉ-MOLDADO
- 2-BASE CAMADA DE SOLO ARGILOSO
- 3-SUBLEITO REGULAR NIVELADO E COMPACTADO MECANICAMENTE
- 4-REVESTIMENTO COM PEDRAS IRREGULARES
- 5-SEÇÃO VÁLIDA PARA TODO O TRECHO A SER PAVIMENTADO



DETALHE DO MEIO-FIO
Escala 1:10

| | |
|--|----------------------|
| Área para Correções | |
| | |
| PREFEITURA MUNICIPAL NOVA ESPERANÇA DO SUDOESTE | |
| PROJETO: PAVIMENTAÇÃO POLIÉRMICA DE VIAS URBANAS | REVISÃO: 00 |
| PROJ. ORÇAMENTO: 001/2016 | ELABORADO: R. LUDWIG |
| PROJETO GEOMÉTRICO | MARÇO / 2016 |
| PREFEITURA MUNICIPAL DE NOVA ESPERANÇA DO SUDOESTE | INDICADA |
| SECRETARIA MUNICIPAL DE URBANISMO E OBRAS | PG - CIVIL |